

# CashDro

## Drehkreuz für die Zugangskontrolle

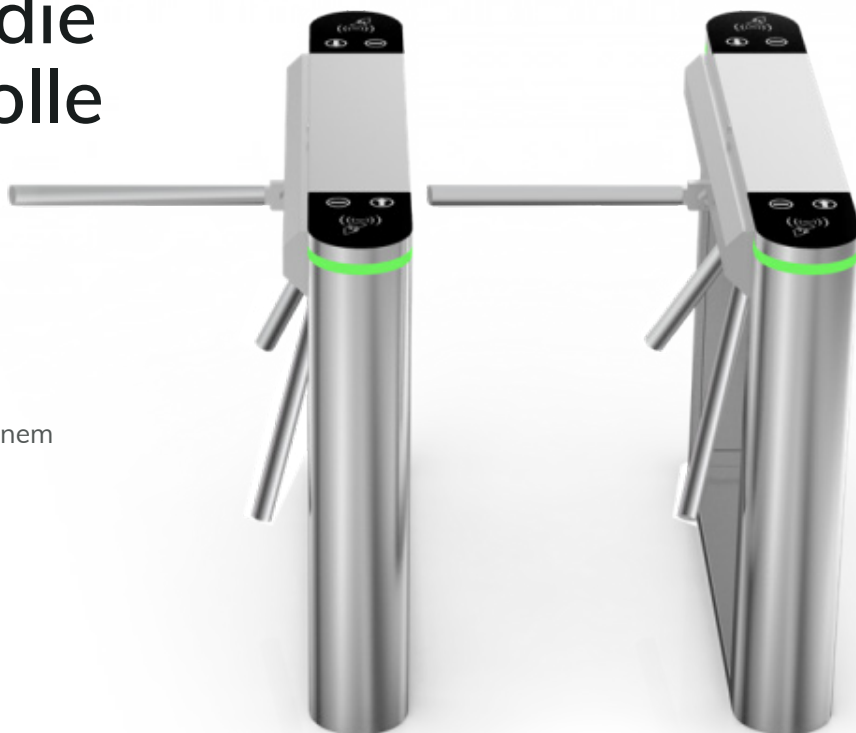
### AT-100

Zutrittskontrolldrehkreuz mit Barcode und QR-Code-Leser


Ermöglicht die Wirksamkeit des Zugriffs Steuerungssystem zur Kombination mit einem modernes und elegantes Design

Bietet alle Funktionen eines elektromagnetisches Stativdrehkreuz

- Zugangskontrolle in Fitnessstudios, Sportzentren und Vereine
- Zutrittskontrolle in Kinos, Museen, Freizeitparks und -zentren



Einfache Integration mit Ticketverkauf bzw Partnermanagement Software



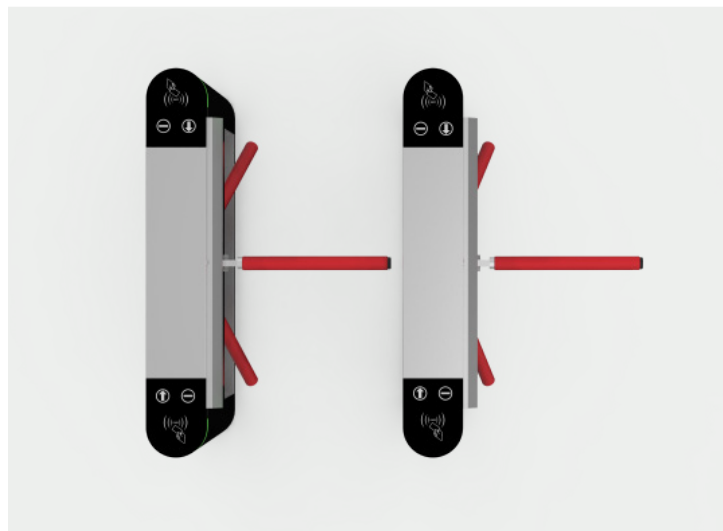
Automatisch Öffnung im Koffer wegen Stromausfall



Funktion für Fernöffnung durch autorisierte Personal



Schnittstelle für Verbindung mit Sicherheitssysteme



## Technische Eigenschaften:

Maße	1200 x 230 x 980 mm
Anzahl der QR-Code-Leser	1 (2. optionaler Leser)
Chassismaterial	Edelstahl 304
Drehrichtung	Unidirektional oder bidirektional
Kommunikationsprotokoll	HTTP
Einbruchalarm	✓
Fernsteuerung und -verwaltung	✓
Automatisches Öffnen bei Stromausfall	✓
Funktion zur Fernöffnung durch autorisiertes Personal	✓
Schnittstelle zur Verbindung mit Sicherheitssystem	✓

## Vervollständigen Sie die Lösung mit: **Handläufe**

Geländer sind die ideale Ergänzung zum Drehkreuz für die Zugangs- und/oder Ausgangskontrolle. Begrenzen Sie den Platz und Leiten Sie Benutzer mit hochwertigen Handläufen aus Edelstahl zu den Drehkreuzen oder Barrieren



Konfigurieren Sie Ihr Geländer, indem Sie Abschnitte mit einer Länge von 1 m hinzufügen

Mehr Informationen:  
[www.cashdro.com](http://www.cashdro.com)

Cashdro® All rights reserved